

# プログラム

## 12月11日(木):信州大学農学部

- 12:30 - 13:00 受付
- 13:00 - 14:30 運営委員会
- 14:30 - 14:50 全体説明会
- 15:00 - 17:00 グループミーティング  
5年間の総括
- 18:30 - 20:30 懇親会

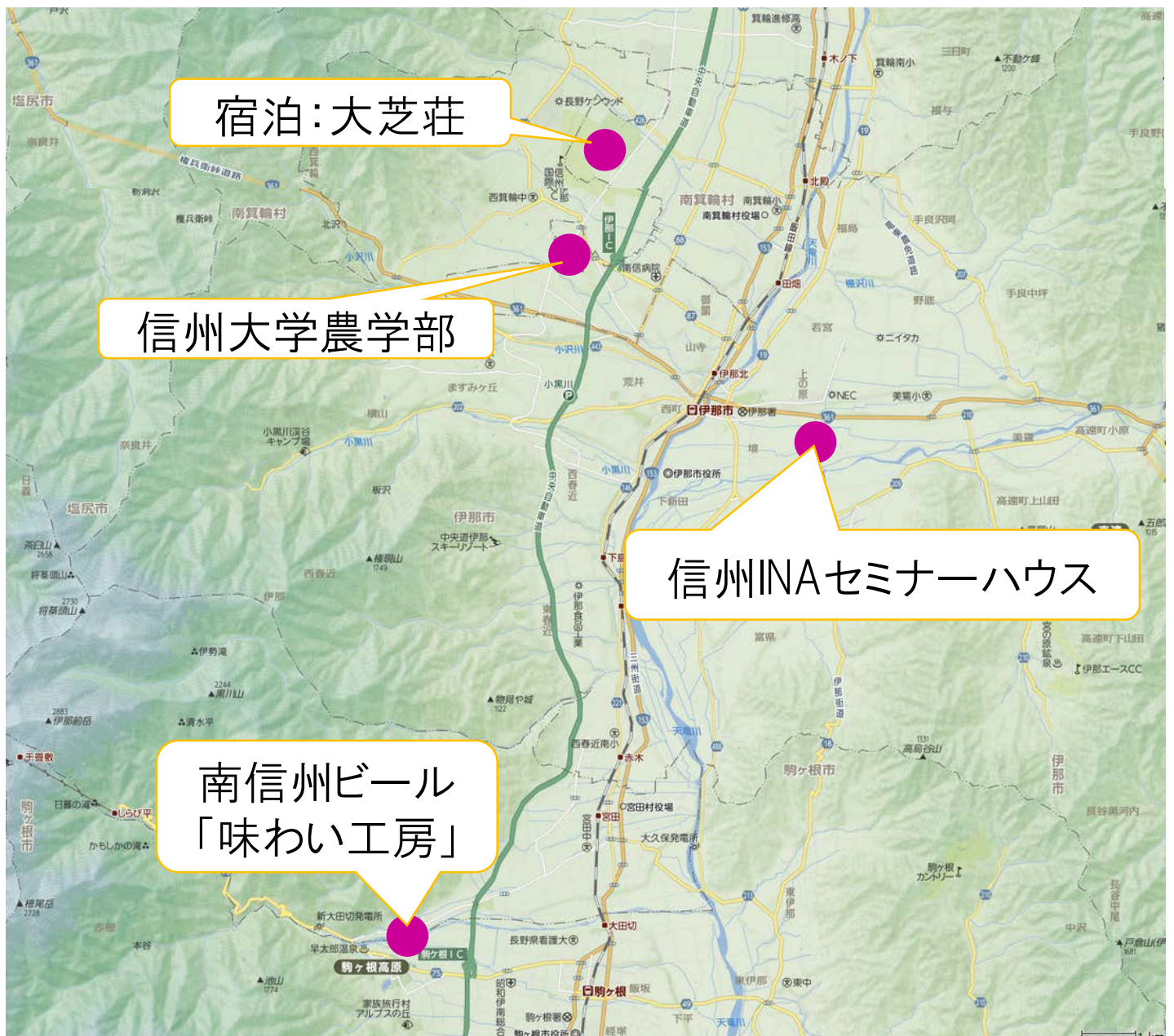
## 12月12日(金):信州大学農学部

- 09:00 - 09:30 受付
- 09:30 - 09:40 2日目のスケジュール説明
- 09:40 - 11:00 ポスター発表1分間スピーチ
- 12:40 - 13:40 ポスター発表 コアタイム(奇数)
- 13:40 - 14:40 ポスター発表 コアタイム(偶数)
- 15:00 - 18:00 全体会議
- 18:40 - 20:40 懇親会

## 12月13日(土):信州 INAセミナーハウス

- 09:00 - 11:30 第一部  
中部山岳アカデミアの研究と教育連携
- 13:00 - 14:00 第二部  
独立行政法人研究機関で取り組む山岳研究
- 14:00 - 15:00 第三部  
JALPSの研究成果と今後の展望

# 会場へのアクセスマップ



## ○会場:

1・2日目:信州大学農学部  
〒399-4598 長野県上伊那郡南箕輪村8304  
TEL:0265-77-1527(山岳科学研究所)

## 1日目の懇親会場所

南信州ビール「味わい工房」  
〒399-4117 長野県駒ヶ根市赤穂759-447 TEL:0265-81-7722

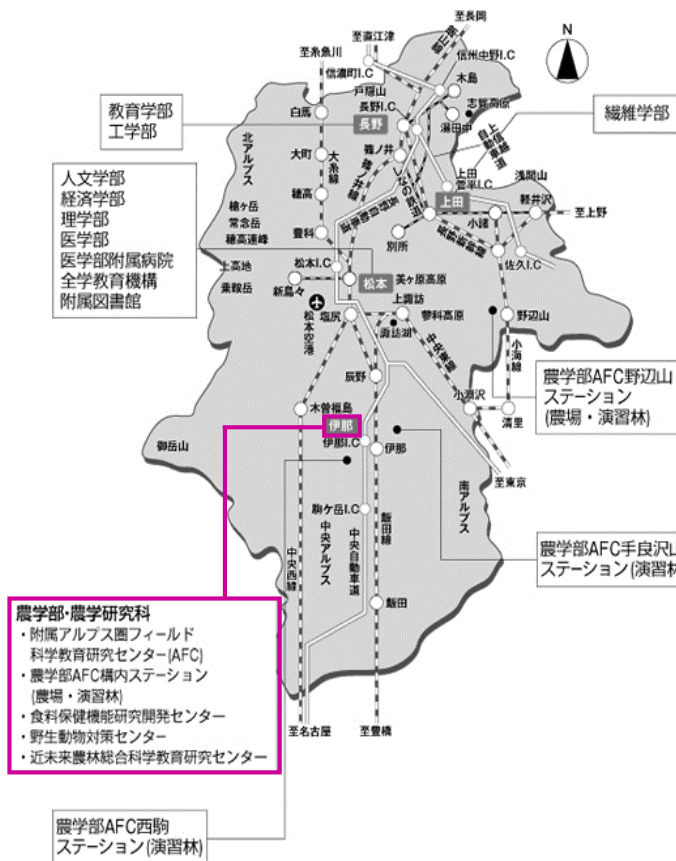
## 宿泊・2日目の懇親会場所

信州大芝高原 健康と癒しのお宿「大芝荘」  
長野県上伊那郡南箕輪村2358-5 TEL:0265-76-0048

## 3日目:信州INAセミナーハウス

〒396-0111 長野県伊那市みすず9620 TEL:0265-73-8811

# 信州大学農学部へのアクセスマップ



## 車でお越しの場合



中央高速伊那インターを出て、インター正面の交差点を右折。その先約600mの信大前交差点を左折すると120mで農学部正門が右側にあります。農学部正門に入って約400mで講義棟・管理棟・駐車場です。

## バスでお越しの場合

中央高速バス利用の場合(新宿方面から)  
 新宿高速バスターミナル(新宿西口)で伊那線(駒ヶ根行)に  
 乗車(約3時間10分)し、伊那インター前で下車。  
 時刻・予約については伊那バス株式会社にお問い合わせせ  
 ください。伊那バス伊那予約センター:0265-78-0007

## 電車でお越しの場合

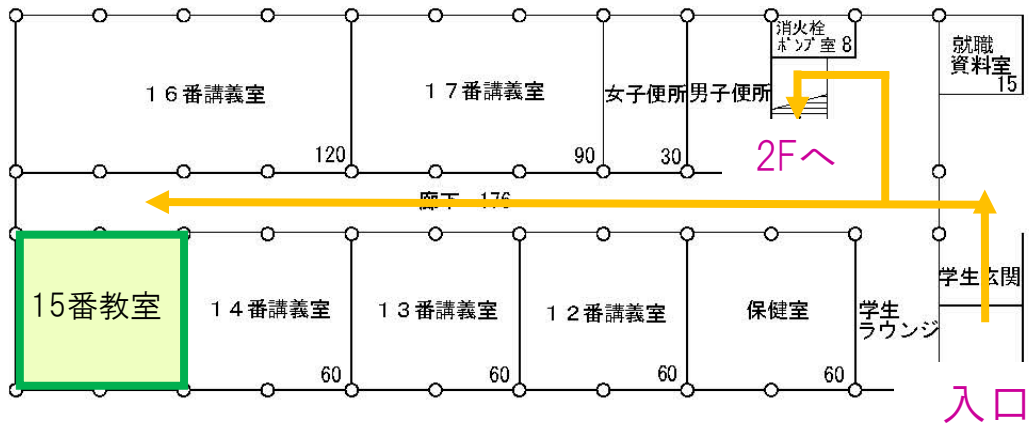
### 伊那市駅↔信州大のバス時刻表

伊那営業所 → 大学入口	大学入口 → 伊那営業所
7:55	8:12
8:50	9:07
10:20	10:37
11:25	11:42
13:45	14:02
15:10	15:27
16:55	17:12
18:05	18:22
19:40	19:57
	7:14
	7:31
	8:09
	8:26
	8:39
	8:56
	9:44
	10:01
	12:19
	12:36
	13:14
	13:31
	14:39
	14:56
	16:04
	16:21
	17:39
	17:56
	18:59
	19:16

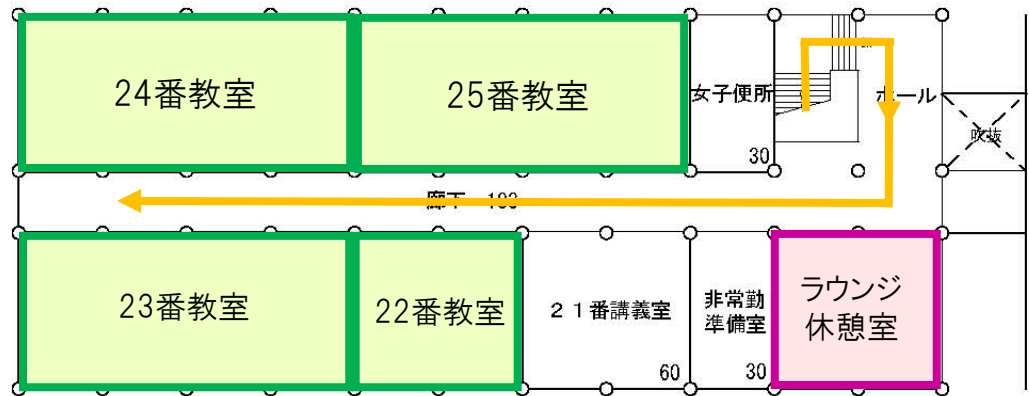
JR飯田線伊那市駅を出て、駅正面(80m先)の信号機のある交差点(伊那市駅前交差点)を左へ曲がると徒歩1分あまり(100m)で伊那バスターミナル(停留所名は「伊那営業所」)が左手にあります。ここで「西箕輪線」に乗車し、「大学入口」で下車。

# 農学部 教室案内

## 講義棟1階



## 講義棟2階



## 総合実験実習棟2階

